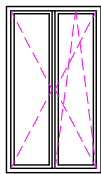
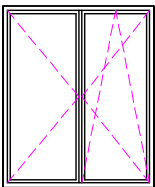
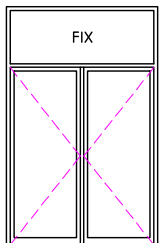
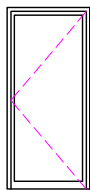
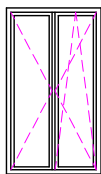


Položka / Pohled z exteriéru Rozměry	Počet ks	Typ okna a otevírání	Zaskení, kování, povrchová úprava	Parapet, doplňky
01  Šířka: 1250mm Výška: 2250mm	4 2 pravé 2 levé	Okno plastové dvoukřídlé, otočně-sklopné (balkonové dveře) Typ profilů dle stávajících oken	Izolační dvojsklo čiré, $U_g = 1,0W/(m^2K)$ $U_w < 1,0W/(m^2K)$ kování-celoobvodové, čtyřcestné vnitřní klika-standard mat vnější madýlko-standard mat zámek-standard vnitřní Barva-bílá	Okno bez vnitřního parapetu, podlaha dotažená až ke vnitřnímu rámu okna. Venkovní parapet K5-titanzinkový plech Barva-šedá Okno bude osazeno magnetickým kon- taktem v rámci EZS.
02  Šířka: 2000mm Výška: 2400mm	4 4 levé	Okno plastové dvoukřídlé, otočně-sklopné (balkonové dveře) Typ profilů dle stávajících oken	Izolační dvojsklo čiré, $U_g = 1,0W/(m^2K)$ $U_w < 1,0W/(m^2K)$ kování-celoobvodové, čtyřcestné vnitřní klika-standard mat vnější madýlko-standard mat zámek-standard vnitřní Barva-bílá	Okno bez vnitřního parapetu, podlaha dotažená až ke vnitřnímu rámu okna. Venkovní parapet K6-titanzinkový plech Barva-šedá Okno bude osazeno magnetickým kon- taktem v rámci EZS.
03  Šířka: 1908mm Výška: 3100mm	1 1 levé	Dveře plastové dvoukřídlé, prosklené, otočné, otevíravé ven, s pevně zaskleným nadsvětlíkem. Typ profilů-hladké bez profilace	Izolační dvojsklo čiré, $U_g = 1,0W/(m^2K)$ $U_w < 1,0W/(m^2K)$ kování-dveřní, 3 panty na křídlo vnitřní klika-standard mat vnější klika-standard mat zámek-standard oboustranný Barva-antracit	Dveře bez vnitřního parapetu, podlaha dotažená až k dolnímu rámu dveří. Venkovní okapnice bude součástí dodávky dveří. Dveře budou osazeny magnetickým kon- taktem v rámci EZS.
04  Šířka: 1100mm Výška: 2200mm	1 1 levé	Dveře plastové jednokřídlé, prosklené, otočné. Typ profilů dle stávajících oken	Izolační dvojsklo čiré, $U_g = 1,0W/(m^2K)$ $U_w < 1,0W/(m^2K)$ kování-dveřní, 3 panty na křídlo vnitřní klika-standard mat vnější klika-koule mat zámek-standard oboustranný Barva-bílá	Dveře bez vnitřního parapetu, podlaha dotažená až k dolnímu rámu dveří. Venkovní okapnice bude součástí dodávky dveří. Dveře budou osazeny magnetickým kon- taktem v rámci EZS. Dveře budou osazeny dálkovým otevíráním.
05  Šířka: 1250mm Výška: 2200mm	4 2 pravé 2 levé	Okno plastové dvoukřídlé, otočně-sklopné (balkonové dveře) Typ profilů dle stávajících oken	Izolační dvojsklo čiré, $U_g = 1,0W/(m^2K)$ $U_w < 1,0W/(m^2K)$ kování-celoobvodové, čtyřcestné vnitřní klika-standard mat vnější madýlko-standard mat zámek-standard vnitřní Barva-bílá	Okno bez vnitřního parapetu, podlaha dotažená až ke vnitřnímu rámu okna. Venkovní parapet K5-titanzinkový plech Barva-šedá Dveře budou osazeny magnetickým kon- taktem v rámci EZS.

Rozměry oken jsou udané jako světlá velikost otvorů s rovným ostěním.
Okna a dveře se otvírají dovnitř, pokud není uvedeno jinak.
Pohledy na okna a vchodové dveře jsou z venkovní strany objektu (z exteriéru).
Tvar a barva kování bude určena architektem stavby po předložení vzorků.
Konkrétní typ okenních profilů musí být odsouhlasen architektem.